

Бухгалтерский баланс отчетный период 2021 год

Индекс: № 1 - Б (баланс)
Периодичность: годовая
Представляют: организации публичного интереса по результатам финансового года
Куда представляется: в депозитории финансовой отчетности в электронном формате посредством программного обеспечения
Срок представления: ежегодно не позднее 31 августа года, следующего за отчетным
Примечание пояснение по заполнению отчета приведено в приложении к форме, предназначенной для сбора административных данных "Бухгалтерский баланс".

Наименование организации Акционерное Общество Кызылординская распределительная электросетевая компания
по состоянию на 30 июня 2021 года


в тысячах тенге

Активы	Код строки	На конец отчетного периода	На начало отчетного периода
1	2	3	4
I. Краткосрочные активы			
Денежные средства и их эквиваленты	010	237 531	1 340 706
Краткосрочные финансовые активы, оцениваемые по амортизированной стоимости	011	-	-
Краткосрочные финансовые активы, оцениваемые по справедливой стоимости через прочий совокупный доход	012	-	-
Краткосрочные финансовые активы, учитываемые по справедливой стоимости через прибыли или убытки	013	-	-
Краткосрочные производные финансовые инструменты	014	-	-
Прочие краткосрочные финансовые активы	015	-	-
Краткосрочная торговая и прочая дебиторская задолженность	016	822 829	692 462
Краткосрочная дебиторская задолженность по аренде	017	8 717	10 640
Краткосрочные активы по договорам с покупателями	018	-	-
Текущий подоходный налог	019	29 483	26 349
Запасы	020	452 290	410 091
Биологические активы	021	-	-
Прочие краткосрочные активы	022	111 163	17 789
Итого краткосрочных активов (сумма строк с 010 по 022)	100	1 662 013	2 498 037
Активы (или выбывающие группы), предназначенные для продажи	101	-	-
II. Долгосрочные активы			
Долгосрочные финансовые активы, оцениваемые по амортизированной стоимости	110	-	-
Долгосрочные финансовые активы, оцениваемые по справедливой стоимости через прочий совокупный доход	111	-	-
Долгосрочные финансовые активы, учитываемые по справедливой стоимости через прибыли или убытки	112	-	-
Долгосрочные производные финансовые инструменты	113	-	-
Инвестиции, учитываемые по первоначальной стоимости	114	-	-
Инвестиции, учитываемые методом долевого участия	115	-	-
Прочие долгосрочные финансовые активы	116	-	-
Долгосрочная торговая и прочая дебиторская задолженность	117	-	-
Долгосрочная дебиторская задолженность по аренде	118	-	-
Долгосрочные активы по договорам с покупателями	119	-	-
Инвестиционное имущество	120	-	-
Основные средства	121	17 135 450	17 766 351
Актив в форме права пользования	122	-	-
Биологические активы	123	-	-
Разведочные и оценочные активы	124	-	-
Нематериальные активы	125	3 233	3 783
Отложенные налоговые активы	126	-	-
Прочие долгосрочные активы	127	23 193	34 646
Итого долгосрочных активов (сумма строк с 110 по 127)	200	17 161 876	17 804 780
БАЛАНС (строка 100 + строка 101 + строка 200)		18 823 888	20 302 817

в тысячах тенге

Обязательство и капитал	Код строки	На конец отчетного периода	На начало отчетного периода
1	2	3	4
III. Краткосрочные обязательства			
Краткосрочные финансовые обязательства, оцениваемые по амортизированной стоимости	210	-	-
Краткосрочные финансовые обязательства, оцениваемые по справедливой стоимости через прибыль или убыток	211	-	-
Краткосрочные производные финансовые инструменты	212	-	-
Прочие краткосрочные финансовые обязательства	213	203 915	518 813
Краткосрочная торговая и прочая кредиторская задолженность	214	487 039	2 031 407
Краткосрочные оценочные обязательства	215	47 353	41 245
Текущие налоговые обязательства по подоходному налогу	216	-	-
Вознаграждения работникам	217	93 873	13 379
Краткосрочная задолженность по аренде	218	-	-
Краткосрочные обязательства по договорам покупателями	219	-	-
Государственные субсидии	220	-	-
Дивиденды к оплате	221	-	-
Прочие краткосрочные обязательства	222	445 473	413 472
Итого краткосрочных обязательств (сумма строк с 210 по 222)	300	1 277 653	3 018 315
Обязательства выбывающих групп, предназначенных для продажи	301	-	-
IV. Долгосрочные обязательства			
Долгосрочные финансовые обязательства, оцениваемые по амортизированной стоимости	310	-	-
Долгосрочные финансовые обязательства, оцениваемые по справедливой стоимости через прибыль или убыток	311	-	-
Долгосрочные производные финансовые инструменты	312	-	-
Прочие долгосрочные финансовые обязательства	313	3 573 795	2 566 473
Долгосрочная торговая и прочая кредиторская задолженность	314	-	-
Долгосрочные оценочные обязательства	315	-	-
Отложенные налоговые обязательства	316	760 297	760 297
Вознаграждения работникам	317	-	-
Долгосрочная задолженность по аренде	318	-	-
Долгосрочные обязательства по договорам с покупателями	319	-	-
Государственные субсидии	320	-	-
Прочие долгосрочные обязательства	321	2 693 203	2 693 203
Итого долгосрочных обязательств (сумма строк с 310 по 321)	400	7 027 295	6 019 973
V. Капитал			
Уставный (акционерный) капитал	410	11 733 092	11 733 092
Эмиссионный доход	411	-	-
Выкупленные собственные долевые инструменты	412	-	-
Компоненты прочего совокупного дохода	413	699 032	902 392
Нераспределенная прибыль (непокрытый убыток)	414	(1 913 184)	(1 370 955)
Прочий капитал	415	-	-
Итого капитал, относимый на собственников (сумма строк с 410 по 415)	420	10 518 940	11 264 530
Доля неконтролирующих собственников	421	-	-
Всего капитал (строка 420 + строка 421)	500	10 518 940	11 264 530
БАЛАНС (строка 300 + строка 301 + строка 400 + строка 500)		18 823 888	20 302 817

Руководитель Каримбаев М. И.
(фамилия, имя, отчество (при его наличии))



(подпись)

Главный бухгалтер Абдибаева А. А.
(фамилия, имя, отчество (при его наличии))



(подпись)

Место печати
(при наличии)



ОТЧЕТ О ПРИБЫЛЯХ И УБЫТКАХ ОТЧЕТНЫЙ ПЕРИОД 2 021 г.

Индекс: №2 - ОПУ
 Периодичность: годовая
 Представляют: организации публичного интереса по результатам финансового года
 Куда представляется: в депозитарий финансовой отчетности в электронном формате посредством программного обеспечения
 Срок представления: ежегодно не позднее 31 августа года, следующего за отчетным

Примечание: пояснение по заполнению отчета приведено в приложении к форме, предназначенной для сбора административных данных "Отчет о прибылях и убытках"

Наименование организации Акционерное Общество Кызылординская распределительная электросетевая компания

1 полугодие 2021 г.

тысячах тенге

Наименование показателей	Код строки	За отчетный период	За предыдущий период
1	2	3	4
Выручка	010	2 565 017	2 024 710
Себестоимость реализованных товаров и услуг	011	2 725 713	2 232 640
Валовая прибыль (строка 010 – строка 011)	012	(160 696)	(207 931)
Расходы по реализации	013	-	-
Административные расходы	014	273 508	239 976
Прочие расходы	015	208 146	-
Прочие доходы	016	113 929	535
Итого операционная прибыль (убыток) (+/- строки с 012 по 016)	020	(528 421)	(447 372)
Доходы по финансированию	021	13 391	58 472
Расходы по финансированию	022	230 559	193 086
Доля организации в прибыли (убытке) ассоциированных организаций и совместной деятельности, учитываемых по методу долевого участия	023	-	-
Прочие неоперационные доходы	024	-	-
Прочие неоперационные расходы	025	-	-
Прибыль (убыток) до налогообложения (+/- строки с 020 по 025)	100	(745 589)	(581 986)
Расходы по подоходному налогу	101	-	-
Прибыль (убыток) после налогообложения от продолжающейся деятельности (строка 100 – строка 101)	200	(745 589)	(581 986)
Прибыль (убыток) после налогообложения от прекращенной деятельности	201	-	-
Прибыль за год (строка 200 + строка 201) относимая на:	300	(745 589)	(581 986)
собственников материнской организации	-	-	-
долю неконтролирующих собственников	-	-	-
Прочая совокупная прибыль, всего (сумма строк с 410 по 420):	400	-	-
в том числе:	-	-	-
Переоценка основных средств	410	-	-
Переоценка финансовых активов, имеющих в наличии для продажи	411	-	-
Доля в прочей совокупной прибыли (убытке) ассоциированных организаций и совместной деятельности, учитываемых по методу долевого участия	412	-	-
Актуарные прибыли (убытки) по пенсионным обязательствам	413	-	-
Эффект изменения в ставке подоходного налога на отсроченный налог дочерних организаций	414	-	-
Хеджирование денежных потоков	415	-	-
Курсовая разница по инвестициям в зарубежные организации	416	-	-
Хеджирование чистых инвестиций в зарубежные операции	417	-	-
Прочие компоненты прочей совокупной прибыли	418	-	-
Корректировка при реклассификации в составе прибыли (убытка)	419	-	-
Налоговый эффект компонентов прочей совокупной прибыли	420	-	-
Общая совокупная прибыль (строка 300 + строка 400)	500	(745 589)	(581 986)


тысячах тенге

Наименование показателей	Код строки	За отчетный период	За предыдущий период
1	2	3	4
Общая совокупная прибыль относимая на: собственников материнской организации			
доля неконтролирующих собственников			
Прибыль на акцию:	600		
в том числе:			
Базовая прибыль на акцию:			
от продолжающейся деятельности			
от прекращенной деятельности			
Разводненная прибыль на акцию:			
от продолжающейся деятельности			
от прекращенной деятельности			

Руководитель

Каримбаев М. И.


(фамилия, имя, отчество (при его наличии))


(подпись)

Главный бухгалтер

Абдибаева А. А.

(фамилия, имя, отчество (при его наличии))


(подпись)



Отчет о движении денежных средств (Прямой метод) отчетный период 2 021 год

Индекс: № 3 - ДДС - П
Периодичность: годовая
Представляют: организации публичного интереса по результатам финансового года
Куда представляется: в депозитарий финансовой отчетности в электронном формате посредством программного обеспечения
Срок представления: ежегодно не позднее 31 августа года, следующего за отчетным

Примечание: пояснение по заполнению отчета приведено в приложении к форме, предназначенной для сбора административных данных "Отчет о движении денежных средств (прямой метод)"

Наименование организации Акционерное Общество Кызылординская распределительная электросетевая компания

1 полугодие 2021 год

Наименование показателей	Код строки	в тысячах тенге	
		За отчетный период	За предыдущий период
1	2	3	4
I. Движение денежных средств от операционной деятельности			
1. Поступление денежных средств, всего (сумма строк с 011 по 016)	010	2 700 721	2 382 151
в том числе:			
реализация товаров и услуг	011	2 647 097	2 254 919
прочая выручка	012	-	-
авансы, полученные от покупателей, заказчиков	013	-	-
поступления по договорам страхования	014	-	-
полученные вознаграждения	015	-	-
прочие поступления	016	53 624	127 232
2. Выбытие денежных средств, всего (сумма строк с 021 по 027)	020	3 164 437	2 631 557
в том числе:			
платежи поставщикам за товары и услуги	021	1 888 879	1 484 514
авансы, выданные поставщикам товаров и услуг	022	-	-
выплаты по оплате труда	023	558 967	600 932
выплата вознаграждения	024	218 104	184 558
выплаты по договорам страхования	025	-	-
подходный налог и другие платежи в бюджет	026	406 694	244 596
прочие выплаты	027	91 793	116 957
3. Чистая сумма денежных средств от операционной деятельности (строка 010 – строка 020)	030	(463 716)	(249 406)
II. Движение денежных средств от инвестиционной деятельности			
1. Поступление денежных средств, всего (сумма строк с 041 по 052)	040	30 750	72 579
в том числе:			
реализация основных средств	041	30 750	-
реализация нематериальных активов	042	-	-
реализация других долгосрочных активов	043	-	-
реализация долевых инструментов других организаций (кроме дочерних) и долей участия в совместном предпринимательстве	044	-	-
реализация долговых инструментов других организаций	045	-	-
возмещение при потере контроля над дочерними организациями	046	-	-
изъятие денежных вкладов	047	-	-
реализация прочих финансовых активов	048	-	-
фьючерсные и форвардные контракты, опционы и свопы	049	-	-
полученные дивиденды	050	-	-
полученные вознаграждения	051	-	-
прочие поступления	052	-	72 579
2. Выбытие денежных средств, всего (сумма строк с 061 по 073)	060	1 352 334	890 647
в том числе:			
приобретение основных средств	061	-	-
приобретение нематериальных активов	062	-	-
приобретение других долгосрочных активов	063	1 352 334	890 647
приобретение долевых инструментов других организаций (кроме дочерних) и долей участия в совместном предпринимательстве	064	-	-
приобретение долговых инструментов других организаций	065	-	-
приобретение контроля над дочерними организациями	066	-	-
размещение денежных вкладов	067	-	-
выплата вознаграждения	068	-	-


в тысячах тенге

Наименование показателей	Код строки	За отчетный период	За предыдущий период
1	2	3	4
приобретение прочих финансовых активов	069	-	-
предоставление займов	070	-	-
фьючерсные и форвардные контракты, опционы и свопы	071	-	-
инвестиции в ассоциированные и дочерние организации	072	-	-
прочие выплаты	073	-	-
3. Чистая сумма денежных средств от инвестиционной деятельности (строка 040 – строка 060)	080	(1 321 584)	(818 068)
III. Движение денежных средств от финансовой деятельности			
1. Поступление денежных средств, всего (сумма строк с 091 по 094)	090	1 594 229	450 000
в том числе:			
эмиссия акций и других финансовых инструментов	091	-	-
получение займов	092	1 594 229	450 000
полученные вознаграждения	093	-	-
прочие поступления	094	-	-
2. Выбытие денежных средств, всего (сумма строк с 101 по 105)	100	911 907	882 037
в том числе:			
погашение займов	101	911 907	882 037
выплата вознаграждения	102	-	-
выплата дивидендов	103	-	-
выплаты собственникам по акциям организации	104	-	-
прочие выбытия	105	-	-
3. Чистая сумма денежных средств от финансовой деятельности (строка 090 – строка 100)	110	682 322	(432 037)
4. Влияние обменных курсов валют к тенге	120	(198)	-
5. Влияние изменения балансовой стоимости денежных средств и их эквивалентов	130	-	-
6. Увеличение +/- уменьшение денежных средств (строка 030 +/- строка 080 +/- строка 110 +/- строка 120 +/- строка 130)	140	(1 103 176)	(1 499 511)
7. Денежные средства и их эквиваленты на начало отчетного периода	150	1 340 706	2 663 605
8. Денежные средства и их эквиваленты на конец отчетного периода	160	237 531	1 164 094

Руководитель

Каримбаев М. И.

(фамилия, имя, отчество (при его наличии))




(подпись)

Главный бухгалтер

Абдибаева А. А.

(фамилия, имя, отчество (при его наличии))



(подпись)


В тысячах тенге

Наименование компонентов	Код строки	Капитал, относимый на собственников						Итого капитал	
		Уставный (акционерный) капитал	Эмиссионный доход	Выкупленные собственные долевые инструменты	Компоненты прочего совокупного дохода	Нераспределенная прибыль	Прочий капитал		Доля неконтролирующих собственников
1	2	3	4	5	6	7	8	9	10
переоценка основных средств и нематериальных активов (за минусом налогового эффекта)	223	-	-	-	(207 024)	-	-	-	(207 024)
доля в прочем совокупном доходе (Убытке) ассоциированных организаций и совместной деятельности, учитываемых по методу долевого участия	224	-	-	-	-	-	-	-	-
актуарные прибыли (убытки) по пенсионным обязательствам	225	-	-	-	-	-	-	-	-
эффект изменения в ставке подоходного налога на отсроченный налог	226	-	-	-	-	-	-	-	-
хеджирование денежных потоков (за минусом налогового эффекта)	227	-	-	-	-	-	-	-	-
хеджирование чистых инвестиций в зарубежные операции	228	-	-	-	-	-	-	-	-
курсовая разница по инвестициям в зарубежные организации	229	-	-	-	-	-	-	-	-
Операции с собственниками, всего (сумма строк с 310 по 318):	300	-	-	-	-	-	-	-	-
Вознаграждения работников акциями:	310	-	-	-	-	-	-	-	-
в том числе:		-	-	-	-	-	-	-	-
стоимость услуг работников		-	-	-	-	-	-	-	-
выпуск акций по схеме вознаграждения работников акциями		-	-	-	-	-	-	-	-
налоговая выгода в отношении схемы вознаграждения работников акциями		-	-	-	-	-	-	-	-
Взносы собственников	311	-	-	-	-	-	-	-	-
Выпуск собственных долевых инструментов (акций)	312	-	-	-	-	-	-	-	-
Выпуск долевых инструментов связанных с объединением бизнеса	313	-	-	-	-	-	-	-	-
Долевой компонент конвертируемых инструментов (за минусом налогового эффекта)	314	-	-	-	-	-	-	-	-
Выплата дивидендов	315	-	-	-	-	-	-	-	-
Прочие распределения в пользу собственников	316	-	-	-	-	-	-	-	-
Прочие операции с собственниками	317	-	-	-	-	-	-	-	-
Изменения в доле участия в дочерних организациях, не приводящей к потере контроля	318	-	-	-	-	-	-	-	-
Прочие операции	319	355 000	-	-	-	-	-	-	355 000
Сальдо на 1 января отчетного года (строка 100 + строка 200 + строка 300 + строка 319)	400	11 733 092	-	-	902 392	(1 370 955)	-	-	11 264 530
Изменение в учетной политике	401	-	-	-	-	-	-	-	-
Пересчитанное сальдо (строка 400 +/- строка 401)	500	11 733 092	-	-	902 392	(1 370 955)	-	-	11 264 530

в Тысячах тенге

Наименование компонентов	Код строки	Капитал, относимый на собственников						Итого капитал	
		Уставный (акционерный) капитал	Эмиссионный доход	Выкупленные собственные долевые инструменты	Компоненты прочего совокупного дохода	Нераспределенная прибыль	Прочий капитал		Доля неконтролирующих собственников
1	2	3	4	5	6	7	8	9	10
Прочие распределения в пользу собственников	716	-	-	-	-	-	-	-	-
Прочие операции с собственниками	717	-	-	-	-	-	-	-	-
Изменения в доле участия в дочерних организациях, не приводящей к потере контроля	718	-	-	-	-	-	-	-	-
Прочие операции	719	-	-	-	-	-	-	-	-
Сальдо на 31 декабря отчетного года (строка 500 + строка 600 + строка 700 + строка 719)	800	11 733 092	-	-	699 032	(1 913 184)	-	-	10 518 940

Руководитель Каримбаев М. И.
(фамилия, имя, отчество (при его наличии))

М. И. Каримбаев
(подпись)

Главный бухгалтер Абдибаева А. А.
(фамилия, имя, отчество (при его наличии))

А. А. Абдибаева
(подпись)

